

福建省住房和城乡建设领域施工现场专业人员职业培训报名系统

使用手册

(施工现场专业人员培训测试管理)

企业用户

2021年03月

目录

| | |
|-----------------------|----|
| 系统页面展示..... | 1 |
| 系统使用注意事项..... | 2 |
| 培训机构培训测试管理功能操作说明..... | 3 |
| 福建省报名系统 | |
| 1、企业注册流程..... | 5 |
| 2、报名管理..... | 8 |
| 3、培训事项..... | 20 |
| 6、测试事项..... | 22 |

缴费、开票事项：对公缴费转账账号见最后一页


封底：技术单位联系方式

系统网址：

<http://fujian.zhujianpeixun.com>

福建省住房和城乡建设领域
施工现场专业人员职业培训报名系统

[首页](#) [注册流程](#) [常见问题](#) [资料下载](#) [职业培训平台](#) [联系我们](#)



系统首页展示



系统使用注意事项

为达到更好的观感与使用效果，PC 端显示屏设置分辨率应不低于 1366*768 像素，建议选用最新版本
本的谷歌浏览器、360 浏览器、QQ 浏览器等主流产品，调至极速模式；

请妥善保管好交付您的账号与密码；

如需技术支持，请拨打 400-999-9355 转 1。

企业注册流程

- 1、【企业注册】：打开报名平台网址 <http://fujian.zhujianpeixun.com>，点击注册



按要求填写及上传注册资料

企业注册



暂无照片



暂无照片



暂无照片

1、企业登录账号为注册时填写的统一社会信用代码（纳税人识别号），密码为手机号。
2、新办建筑企业可暂不上传资质证书[注册时上传的照片大小必须在200kb以内]。
3、注册时填写的手机号必须是常用有效的,该手机号将接收企业审核结果信息以及平台密码找回功能。

企业注册

测试企业哇唧唧哇 91120118MA05Q13Y35

91120118MA05Q13Y35 福州市

杜华 13026681112 重新发送(62)

hello~   

上传营业执照 上传建筑企业资质 下载模板 上传企业承诺

信息



注册成功。

账号：纳税人识别号

默认密码：手机号

确定

- 1、企业登录账号为注册时填写的统一社会信用代码（纳税人识别号），密码为手机号。
- 2、新办建筑企业可暂不上传资质证书[注册时上传的照片大小必须在200kb以内]。
- 3、注册时填写的手机号必须是常用有效的，该手机号将接收企业审核结果信息以及平台密码找回功能。

职业培训报名流程

一、 学员报名

1.1 【学员报名】企业注册审核成功后，登录报名平台

1.2 打开【学员报名】模块，提交报名表

福建省住房和城乡建设领域施工现场专业人员职业培训报名系统

测试企业哇唧唧哇 2021-03-25 星期四 11:31:43 退出

请选择城市 请选择 请选择岗位 请选择培训方式 请选择支付状态

请选择资质审核状态 请选择学习状态 请选择学员职业 请填写支付开始时间 请填写支付结束时间

请输入培训计划名称 请输入身份证号 请输入姓名 请输入支付订单号 查询 导出报名信息

① 下载学员报名Excel模板 ② 学员报名 ③ 导入学员报名资料 ④ 生成订单 重新提交审核 取消报名 从订单移出

注意：a.审核通过后,同一个报名机构的学员可生成一个订单。b.审核不通过的学员按照未通过原因修改后可重新提交审核。

| <input type="checkbox"/> | 姓名 | 身份证号 | 岗位名称 | 培训方式 | 资格审核 | 已传学员资料数量 | 操作 |
|--------------------------|-----|--------------------|-------|------|------|----------|--------|
| <input type="checkbox"/> | 肖战 | 110101199110050016 | 土建施工员 | 线下 | 未通过 | 4张 | 查看学员资料 |
| <input type="checkbox"/> | 龙丹妮 | 142622199404123723 | 土建施工员 | 线下 | 已审核 | 4张 | 查看学员资料 |

点击【下载学员报名 Excel 模板】--下载报名信息模板，填写报名信息；点击【学员报名】选择培训方式、培训机构（福建省建设人力资源集团股份公司），提交报名表，确认报名



- 首页
- 报名管理
- 学员报名**
- 订单管理
- 培训机构
- 继续教育报名
- 操作手册

导入学员报名信息(请先下载学员报名信息模板再上传)

请选择城市 请选择学习状态 请输入姓名

① 下载学员报名Excel模板

注意: a. 审核通过后, 同一个报名机构

| 姓名 | 身份证号 |
|-----|----------|
| 黄志斌 | 35062719 |

第一步: 下载学员报名信息模板
下载学员基本信息模板

第二步: 上传学员报名信息
上传学员报名信息

第三步: 先选择培训方式、再选择报名机构
选择培训方式: 线上 选择报名机构: 福建省建设人力资源集团股份

第四步: 提交报名
确认报名

1.3 报名表提交后，确认正确数据导入成功

导入学员报名信息(请先下载学员报名信息模板再上传) ×

○ 第一步：下载学员报名信息模板

下载学员基本信息模板

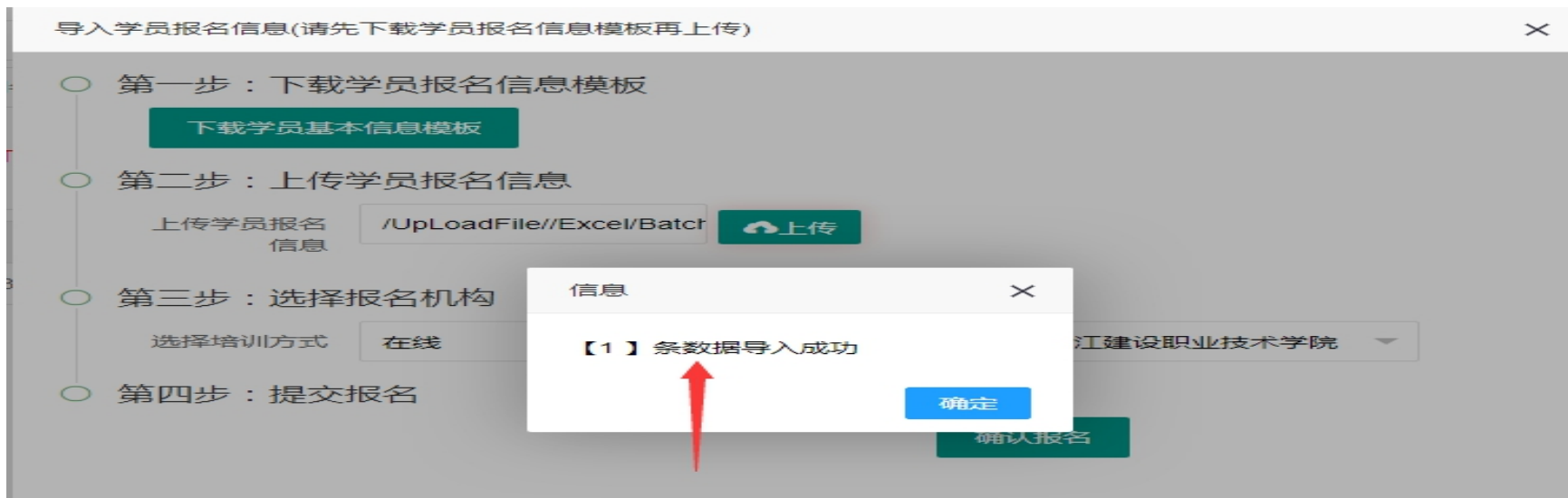
○ 第二步：上传

导入数据 ×

正确数据入库 导出错误数据 共 1 条正确数据， 0 条错误数据。
注：请在入库前导出错误数据

| 提示 | 错误原因 | 序号 | 姓名 | 身份证号 | |
|----|------|----|----|-------------------|---|
| 正确 | | 1 | 测试 | 42102419870813... | 1 |

1 > 到第 1 页 确定 共 1 条 10 条/页 ▾



报名信息导入成功后，平台会增加一条学员报名信息。

请选择城市 请选择 请选择岗位 请选择培训方式 请选择支付状态 请选择资质审核状态 请选择学习状态

请填写支付开始时间 请填写支付结束时间 请输入培训计划名称 请输入身份证号 请输入姓名 请输入支付订单号 查询 导出报名信息

① 下载学员报名Excel模板 ② 学员报名 ③ 导入学员报名信息 ④ 生成订单 重新提交审核

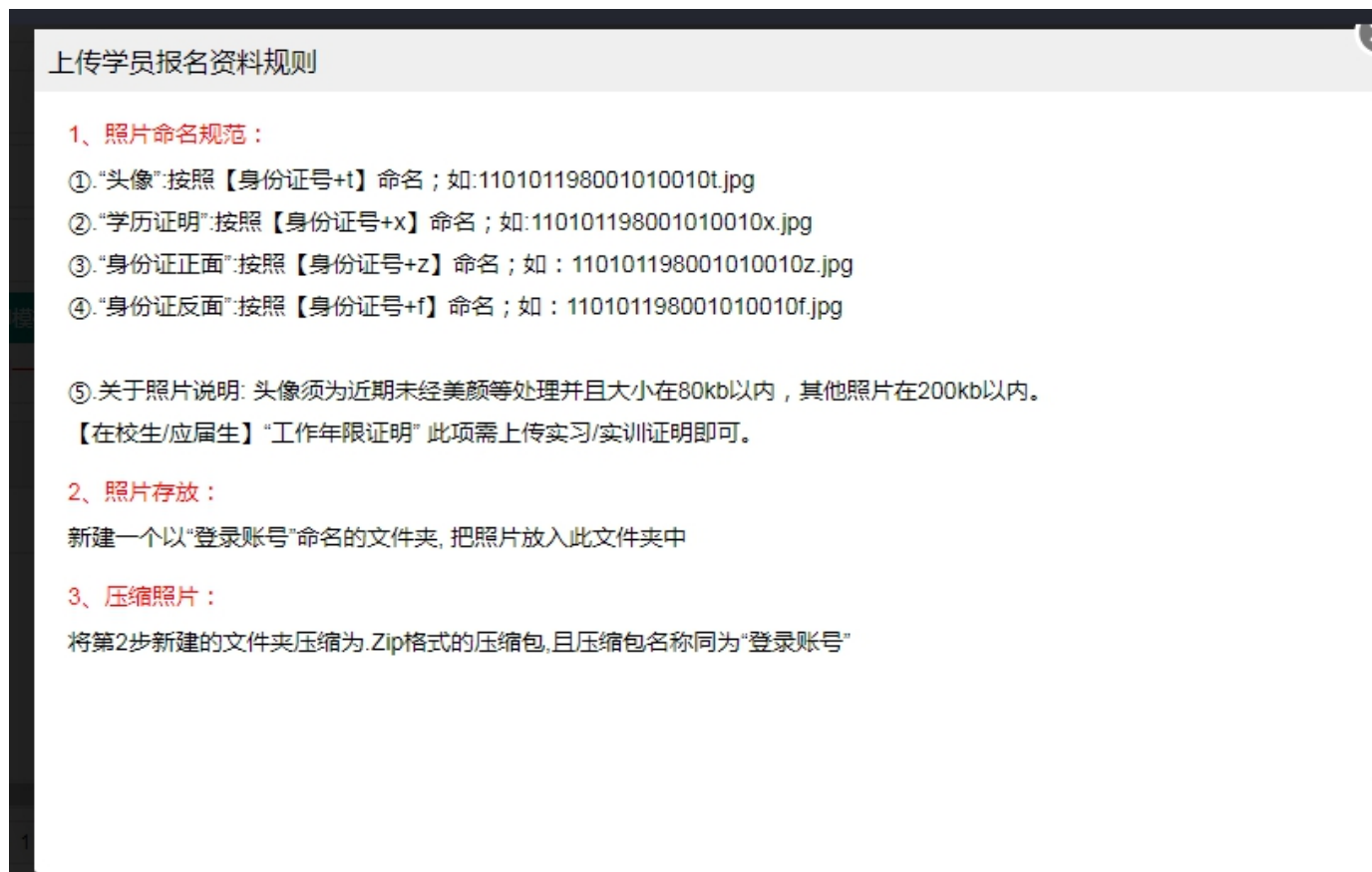
注意：a. 审核通过后, 同一个报名机构的学员可生成一个订单。b. 审核不通过的学员按照未通过原因修改后可重新提交审核。

| <input type="checkbox"/> | 姓名 | 身份证号 | 岗位名称 | 培训方式 | 资格审核状态 | 报名状态 | 订单号 | 操作 |
|--------------------------|----|--------------------|-------|------|--------|------|------------------|--------|
| <input type="checkbox"/> | 王平 | 330222198107237780 | 土建质量员 | 线上 | 待审核 | 未支付 | | 查看学员资料 |
| <input type="checkbox"/> | 王平 | 330222198107237780 | 土建施工员 | 线上 | 已审核 | 已报名 | ZJKQBMF9D08B686E | 查看学员资料 |

1.4 批量上传学员报名材料照片，等待培训机构审核报名资料



【重要】：1、学员上传头像，必须为**近期**白底一寸免冠电子照片（勿使用 PS 等软件处理），文件大小不超过 80kb 头像用来职业培训（线上）人脸比对、测试现场人脸比对以及最后培训合格证书照片使用。2、报名表的岗位代码一定要和所报名的岗位相符合，否则无法通过系统审核 3、照片大小不能超过规定 200kb



上传报名资料后,学员信息列表里-【已传学员资料数量】会显示已上传的资料数量,正确的应为4张(头像、身份证正面、身份证反面、学历证明)。



首页

报名管理

学员报名

订单管理

培训机构

继续教育报名

操作手册

请选择城市

请选择

请选择岗位

请选择培训方式

请选择支付状态

请选择资质审核状态

请选择学习状态

请选择学员职业

请填写支付开始时间

请填写支付结束时间

请输入培训计划名称

请输入身份证号

请输入姓名

请输入支付订单号

查询

导出报名信息

① 下载学员报名Excel模板

② 学员报名

③ 导入学员报名资料

④ 生成订单

重新提交审核

取消报名

从订单移出

注意：a.审核通过后,同一个报名机构的学员可生成一个订单。b.审核不通过的学员按照未通过原因修改后可重新提交审核。

| <input type="checkbox"/> | 姓名 | 身份证号 | 岗位名称 | 培训方式 | 资格审核 | 已传学员资料数量 | 操作 |
|--------------------------|-----|--------------------|-------|------|------|----------|--------|
| <input type="checkbox"/> | 龙丹妮 | 142622199404123723 | 土建施工员 | 线下 | 待审核 | 4张 | 查看学员资料 |

< 1 >

到第 1 页

确定

共 1 条

10 条/页

1.5 生成报名订单

培训机构对学员报名资料审核通过后，【资格审核状态为已审核】，则可以生成【报名订单】（同一机构的可以合并在一个订单），并去缴费。



首页

报名管理

学员报名

订单管理

订单信息

汇款记录管理

培训机构

培训机构信息

继续教育报名

操作手册

请选择城市 请选择 请选择岗位 请选择培训方式 请选择支付状态

请选择资质审核状态 请选择学习状态 请选择学员职业 请填写支付开始时间 请填写支付结束时间

请输入培训计划名称 请输入身份证号 请输入姓名 请输入支付订单号

① 下载学员报名Excel模板

② 学员报名

③ 导入学员

查询

导出报名信息

从订单移出

注意：a. 审核通过后,同一个报名机构的学员可生成一个订单。

| 姓名 | 身份证号 |
|-----|--------------------|
| 龙丹妮 | 142622199404123723 |

信息

确定生成订单吗?生成订单前请认真核实报名信息准确无误!

确定 取消

| 审核 | 已传学员资料数量 | 操作 |
|-----|----------|--------|
| 已审核 | 4张 | 查看学员资料 |



1.5、订单管理

在【订单管理】-【订单信息】，录入汇款凭证以及开票信息，提交给培训机构确认



培训机构确认订单缴费后，【**报名状态**】为“已报名”，学员报名成功。

The screenshot shows a web interface for managing training registrations. On the left is a dark sidebar with navigation options: 首页 (Home), 报名管理 (Registration Management), 学员报名 (Student Registration), 订单管理 (Order Management), 订单信息 (Order Information), and 培训机构 (Training Institution). The main area contains a registration form with various filters and input fields. Below the form is a table with columns for selection, name, ID number, position, training mode, qualification status, registration status, order number, and actions. Two rows are visible, with the second row highlighted by red boxes around the '已审核' (Approved) and '已报名' (Registered) status cells, and a red arrow pointing to the '已报名' cell.

| <input type="checkbox"/> | 姓名 | 身份证号 | 岗位名称 | 培训方式 | 资格审核状态 | 报名状态 | 订单号 | 操作 |
|--------------------------|----|--------------------|-------|------|--------|------|------------------|------------------------|
| <input type="checkbox"/> | 王平 | 330222198107237780 | 土建质量员 | 线上 | 待审核 | 未支付 | | 查看学员资料 |
| <input type="checkbox"/> | 王平 | 330222198107237780 | 土建施工员 | 线上 | 已审核 | 已报名 | ZJKQBMF9D08B686E | 查看学员资料 |

1.6 报名过程中出现错误的处理

1.6.1 【重新提交审核】：学员资格审核被培训机构退回后，资格审核状态为“未通过”，企业处理步骤：

a. 应重新导入学员正确的报名资料—【导入学员报名资料】

b. 【重新提交审核】

🏠 首页

👤 报名管理

👤 学员报名

📦 订单管理

🏢 培训机构

📖 操作手册

请选择城市
请选择
请选择岗位
请选择培训方式
请选择支付状态
请选择资格审核状态
请选择学习状态

请填写支付结束时间
请输入培训计划名称
请输入身份证号

请输入姓名
2
重新提交审核
订单号

🔍 查询
📄 导出报名信息

① 下载学员报名Excel模板
② 学员报名
③ 导入学员报名信息
④ 生成订单
重新提交审核
取消报名
从订单移出

注意：a. 审核通过后, 同一个报名机构的学员可生1重新上传报名信息, 学员按照未通过原因修改后可重新提交审核。

| <input type="checkbox"/> | 姓名 | 身份证号 | 岗位名称 | 培训方式 | 资格审核状态 | 报名状态 | 订单号 |
|--------------------------|----|-------------------|---------|------|--------|------|-----|
| <input type="checkbox"/> | 杜 | 3307241995091900 | 劳务员 | 线上 | 未通过 | 未支付 | |
| <input type="checkbox"/> | 董 | 3308811999030100 | 资料员 | 线上 | 未通过 | 未支付 | |
| <input type="checkbox"/> | 俞 | 33052219780720691 | 设备安装施工员 | 线上 | 未通过 | 未支付 | |
| <input type="checkbox"/> | 卢 | 3307241997043062 | 标准员 | 线上 | 已审核 | 未支付 | |
| <input type="checkbox"/> | 施 | 3307221979070900 | 劳务员 | 线上 | 已审核 | 未支付 | |
| <input type="checkbox"/> | 朱 | 330722199809115 | 标准员 | 线上 | 待审核 | 未支付 | |
| <input type="checkbox"/> | 张 | 4213021982112436 | 材料员 | 线上 | 已审核 | 未支付 | |

1.6.2 【取消报名】：发现培训方式等报名错误，企业处理方法：

a. 如果订单已缴费：联系培训机构更改学员培训方式

b. 如果订单未缴费：勾选错误学员-【从订单中移出】-生成的订单继续教育保留-【取消报名】-删除了此学员的报名信息-重新报名

c. 如果未生成订单：勾选错误学员-【取消报名】-删除了此学员的报名信息-重新报名

福建省住房和城乡建设领域施工现场专业人员职业培训报名系统

测试企业旺旺 2021-03-25 星期四 11:27:53 退出

首页 报名管理 学员报名 订单管理 订单信息 汇款记录管理 培训机构 培训机构信息 继续教育报名 操作手册

请选择城市 请选择 请选择岗位 请选择培训方式 请选择支付状态

请选择资质审核状态 请选择学习状态 请选择学员职业 请填写支付开始时间 请填写支付结束时间

请输入培训计划名称 请输入身份证号 请输入姓名 请输入支付订单号 查询 导出报名信息

① 下载学员报名Excel模板 ② 学员报名 ③ 导入学员报名信息 ④ 生成订单 重新提交审核 取消报名 从订单移出

注意：a.审核通过后,同一个报名机构的学员可生成一个订单。b.审核不通过的学员按照未通过原因修改后可重新提交审核。

| <input type="checkbox"/> | 姓名 | 身份证号 | 岗位名称 | 培训方式 | 资格审核 | 已传学员资料数量 | 操作 |
|--------------------------|-----|--------------------|-------|------|------|----------|--------|
| <input type="checkbox"/> | 肖战 | 110101199110050016 | 土建施工员 | 线下 | 未通过 | 4张 | 查看学员资料 |
| <input type="checkbox"/> | 龙丹妮 | 142622199404123723 | 土建施工员 | 线下 | 已审核 | 4张 | 查看学员资料 |

< 1 > 到第 1 页 确定 共 2 条 10 条/页

二、培训篇

1. 报名成功,审核通过的单位让所有学员进入：<https://zj.zhujianpeixun.com/Account/Default>，账号为身份证，密码默认 111111。**所有学员**必须学完规定学时才能参加考试。

2. 有购买套餐二题库的经办可通知学员登录刷题：学员平台域名：<http://bdy.etledu.com/>，账号是身份证号码，密码是手机号。

培训机构会把学员添加到的培训计划里，在【学员报名】里【培训计划】可以查看学员的具体培训安排。

线上培训：登录培训机构指定的网络培训平台，完成职业培训网络课程学员完成相关职业培训后，由培训机构申请考试

福建省住房和城乡建设领域施工现场专业人员职业培训报名

测试企业哇唧唧哇 2021-03-25 星期四 11:44:54 退出

系统

请选择城市 请选择 请选择岗位 请选择培训方式 请选择支付状态 请选择资质审核状态 请选择学习状态

请选择学员职业 请填写支付开始时间 请填写支付结束时间 请输入培训计划名称 请输入身份证号 请输入姓名 请输入支付订单号

查询 导出报名信息

下载学员报名Excel模板 学员报名 导入学员报名资料 生成订单 重新提交审核 取消报名 从订单移出

注意：a.审核通过后,同一个报名机构的学员可生成一个订单。b.审核不通过的学员按照未通过原因修改后可重新提交审核。

| 订单号 | 市 | 机构 | 企业名称 | 培训计划 | 支付时间 | 支付状态 | 培训状态 | 已传学员资料... | 操作 |
|-------------------|-----|------------|------|------|--------------------|------|------|-----------|--------|
| | 福州市 | 福建建工集团有... | 哇唧唧哇 | 暂未添加 | --- | 未支付 | 正常 | 4张 | 查看学员资料 |
| 22CC3F7F4B04C3A89 | 福州市 | 福建建工集团有... | 哇唧唧哇 | 测试 | 2021-03-25 11:4... | 已支付 | 正常 | 4张 | 查看学员资料 |

福建省住房和城乡建设领域施工现场专业人员职业培训报名

测试企业哇唧唧哇 2021-03-25 星期四 11:44:54 退出

系统

请选择城市 请选择 请选择岗位 请选择培训方式 请选择支付状态 请选择资质审核状态 请选择学习状态

请选择学员职业 请填写支付开始时间 请填写支付结束时间 请输入培训计划名称 请输入身份证号 请输入姓名 请输入支付订单号

查询 导出报名信息

下载学员报名Excel模板 学员报名 导入学员报名资料 生成订单 重新提交审核 取消报名 从订单移出

注意：a.审核通过后,同一个报名机构的学员可生成一个订单。b.审核不通过的学员按照未通过原因修改后可重新提交审核。

| 订单号 | 市 | 机构 | 企业名称 | 培训计划 | 支付时间 | 支付状态 | 培训状态 | 已传学员资料... | 操作 |
|-------------------|-----|------------|------|------|--------------------|------|------|-----------|--------|
| | 福州市 | 福建建工集团有... | 哇唧唧哇 | 暂未添加 | --- | 未支付 | 正常 | 4张 | 查看学员资料 |
| 22CC3F7F4B04C3A89 | 福州市 | 福建建工集团有... | 哇唧唧哇 | 测试 | 2021-03-25 11:4... | 已支付 | 正常 | 4张 | 查看学员资料 |

培训计划详情

| 培训计划：测试 | | | | | |
|---------|---------------------|---------------------|-----|-------|-----|
| 省 | 福建省 | | 市 | 福州市 | |
| 培训机构 | 福建建工集团有限责任公司 | | 岗位 | 土建施工员 | |
| 课程名称 | 开始时间 | 结束时间 | 学时数 | 教室地址 | 教师 |
| 测试 | 2021-03-25 11:00:00 | 2021-03-27 11:00:00 | 3 | 星光大道 | 王一博 |

三、测试

培训计划完成后，培训机构会帮学员申请测试，并通知学员。学员也可以注册、登录住房城乡建设行业从业人员培训管理信息系统，网址：<http://rcgz.mohurd.gov.cn/>。关注自己的测试计划时间。按照测试计划规定时间，准时到达机构测试机房进行测试。

测试相关信息：

- 1、 施工现场专业人员测试采用无纸化测试系统，需上机测试。
- 2、 测试现场采用动态人脸识别，系统判定是本人考试后，才能考试。
- 3、 测试时间 2 小时，测试开始 30 分钟后，才允许提交试卷。试卷一提交，现场出成绩
- 4、 测试满分 100 分，60 分合格。

建设领域施工现场专业人员培训测试系统

建设领域施工现场专业人员培训测试系统

相关信息
 身份证号: 110101197301010018 姓名: 王 测试时长: 150分钟 题目总数: 74 岗位名称: 装饰装修施工员 测试状态: **测试中** 剩余时间: **02:29:11** [打开计算器](#)

单选题

| | | | | |
|----|----|----|----|----|
| 1 | 2 | 3 | 4 | 5 |
| 6 | 7 | 8 | 9 | 10 |
| 11 | 12 | 13 | 14 | 15 |
| 16 | 17 | 18 | 19 | 20 |
| 21 | 22 | 23 | 24 | 25 |
| 26 | 27 | 28 | 29 | 30 |
| 31 | 32 | 33 | 34 | 35 |
| 36 | 37 | 38 | 39 | 40 |

多选题

| | | | | |
|---|---|---|---|----|
| 1 | 2 | 3 | 4 | 5 |
| 6 | 7 | 8 | 9 | 10 |

判断题

| | | | | |
|----|----|----|----|----|
| 1 | 2 | 3 | 4 | 5 |
| 6 | 7 | 8 | 9 | 10 |
| 11 | 12 | 13 | 14 | 15 |
| 16 | 17 | 18 | 19 | 20 |

案例分析题

待查


当前题目-单选题 (每题1分, 每题的备选项中只有1个最符合题意。)

1、玻璃锦砖按设计图案反贴在牛皮纸上, 贴成 () 见方, 称为一联。(1分)

[A] 150×150mm
 [B] 240.5×240.5mm
 [C] 305.5×305.5mm
 [D] 340.5×340.5mm

摄像头区域

摄像头: **摄像头-1**



注意事项:
请遵守考场纪律, 勿交头接耳, 否则将按照作弊处理

[上一题](#) [下一题](#) [提交试卷](#)

测试系统界面



福建管理员

用户管理

培训机构管理

测试管理

继续教育管理

证书查询

证书查询

数据分析

证书

证书编码: 231910100001000001

住房和城乡建设领域施工现场专业人员
职业培训合格证



姓名: 孙策24

身份证号: 110101200001080350

岗位名称: 土建施工员

职业培训合格证书样式

缴费事项:

线上报名信息审核通过后按照对应金额对公转账以下账户:

名称: 福建省建设人力资源集团股份公司南平分公司

纳税人识别号: 91350702MA349FX57Y

地址、电话: 福建省南平市延平区八一路 338 号 (汇丰大厦) 19 层 1902 室 0599-8812823

开户行及账号: 中国建设银行股份有限公司南平延平支行 35050167610700000249

转账时请备注: 施工现场专业人员培训

开票事项:

报名系统在企业提交汇款凭证时会提示录入企业开票信息,后期我们会按照各企业填写信息开具**增值税普通电子发票**,发送电子版给企业。大家上传缴费凭证的时候注意一下, **开票信息每项都需填写完整**。